

GOBIERNO DEL ESTADO DE CHIHUAHUA
 SEGUIMIENTO A LAS METAS DEL PROGRAMA OPERATIVO ANUAL
 Tercer Trimestre 2018

Última Actualización: 30/09/2018
 Hoja No. 1 de 3
 Fecha Impresión: 30/10/2018
 PRBRREP565

104-SECRETARIA DE INNOVACION Y DESARROLLO ECONOMICO

2F00618 / E205T2 FOMENTO AL COMERCIO Y DESARROLLO EMPRESARIAL 2018 / ECONOMÍA, INNOVACIÓN, DESARROLLO SUSTENTABLE Y EQUILIBRIO REGIONAL - COMERCIO - DERECHOS HUMANOS E INCLUSIÓN SOCIAL
--

Definición del Programa	Beneficiarios				
	Población	Tipo	Mujeres	Hombres	Total
Generar sinergias que fortalezcan las y los empresarios de MPyMEs comerciales a través de los servicios para la creación de nuevas empresas, asesorías, apoyos económicos y gestiones; a fin de que se integren a cadenas de valor y aumenten su esperanza de vida.	REFERENCIA	Las y los empresarios de MPyMEs comerciales	10,158	15,237	25,395
	OBJETIVO	Las y los empresarios de MPyMEs comerciales	3,600	5,400	9,000
	POSTERGA DA	Las y los empresarios de MPyMEs comerciales	8,198	8,197	16,395
	POTENCIAL	Las y los empresarios de MPyMEs comerciales	10,158	15,237	25,395
	Recursos del Programa				
	Presupuesto Autorizado	Presupuesto Modificado	Gasto	Variación Presup. Modificado vs Gasto	
	14,327,839	13,966,275	3,985,927	9,980,348	

ALINEACIÓN

Alineación al Plan Nacional de Desarrollo	Periodo 2013-2018
--	-------------------

Eje	N4	México Próspero
Tema	08	Fomento económico, política sectorial y regional
Subtema	00	Fomento económico, política sectorial y regional
Objetivo	001	Desarrollar los sectores estratégicos del país.
Estrategia	004	Impulsar a los emprendedores y fortalecer a las micro, pequeñas y medianas empresas.
Línea de Acción	001	Apoyar la inserción exitosa de las micro, pequeñas y medianas empresas a las cadenas de valor de los sectores estratégicos de mayor dinamismo, con más potencial de crecimiento y generación de empleo, de común acuerdo con los gobiernos de las entidades federativas del país.

Alineación al Plan Estatal de Desarrollo	Periodo 2017-2021
---	-------------------

Eje	E2	Economía, Innovación, Desarrollo Sustentable y Equilibrio Regional
Tema	-	
Subtema	-	
Objetivo	03	Incrementar la generación, crecimiento y competitividad de Micro, Pequeñas y Medianas Empresas (MIPyMEs) chihuahuenses.
Estrategia	02	Impulsar la comercialización y consumo de los productos y servicios generados en el estado en mercados locales, regionales, nacionales y extranjeros.
Línea de Acción		

FUENTES DE FINANCIAMIENTO

Clave	Fuente	Origen	Porcentaje	Autorizado	Modificado	Gasto	Variación
1110118	RECURSOS DEL ESTADO 2018	ESTATAL	100.00	14,327,839	13,966,275	3,985,927	9,980,348

GOBIERNO DEL ESTADO DE CHIHUAHUA
SEGUIMIENTO A LAS METAS DEL PROGRAMA OPERATIVO ANUAL
Tercer Trimestre 2018

Última Actualización: 30/09/2018
Hoja No. 2 de 3
Fecha Impresión 30/10/2018
FRBRREF565

104-SECRETARIA DE INNOVACION Y DESARROLLO ECONOMICO

2F00618 / E205T2 FOMENTO AL COMERCIO Y DESARROLLO EMPRESARIAL 2018 / ECONOMÍA, INNOVACIÓN, DESARROLLO SUSTENTABLE Y EQUILIBRIO REGIONAL - COMERCIO - DERECHOS HUMANOS E INCLUSIÓN SOCIAL

FIN Contribuir en incrementar la generación, crecimiento y competitividad de las y los empresarios de Mipymes comerciales a través de acrecentar su esperanza de vida	PROPÓSITO Las y los empresarios de Mipymes comerciales acrecentan la esperanza de vida de sus empresas
---	--

Referencia	Resumen Narrativo	Presupuesto Autorizado	Presupuesto Modificado	Gasto Acumulado	Unidad de Medida	Meta del Objetivo		Valor Reprogramado	Clasificación	Avance de la Meta del Objetivo				Meta de Beneficiarios		Avance de la Meta de Beneficiarios						
						Valor Inicial	Valor Programado			Valor Logrado del Trimestre	%	Valor Logrado Acumulado	%	Tipo	Valor Programado	Valor Reprogramado	Valor Logrado del Trimestre	%	Valor Logrado Acumulado	%	Mujeres	Hombres
C01	Servicios para la creación de nuevas empresas brindados	3,782,464	3,857,823	1,757,391	Empresas aperturadas a través del sare	1,986.00	2,100.00	2,100.00	ACUMULADO	748	36%	1,832	87%	Empresas	2,100	2,100	748	36%	1,832	87%	0	0
C0101	Constitución y/o modificación de Sociedades Cooperativas y Microindustriales	656,671	677,154	436,026	Sociedades cooperativas y microindustriales constituidas	103.00	105.00	105.00	ACUMULADO	15	14%	33	31%	Empresas	105	105	15	14%	33	31%	0	0
C0102	Tramitación para el etiquetado de comercialización	1,015,951	1,021,630	690,935	Empresas apoyadas para el cumplimiento de etiquetado	66.00	67.00	67.00	ACUMULADO	0	0%	14	21%	Empresas apoyadas	67	67	0	0%	14	21%	0	0
C0103	Gestión de registro de signos distintivos para productos y servicios chihuahuenses ante el IMPI	696,521	739,998	343,432	Registros de signos distintivos	120.00	130.00	130.00	ACUMULADO	32	25%	159	122%	Empresas	130	130	32	25%	159	122%	0	0
C0104	Atención a las y los usuarios para la apertura de nuevas empresas a través del SARE	1,413,321	1,419,040	287,000	Usuarios y usuarias atendidos	12,965.00	13,100.00	13,100.00	ACUMULADO	10,250	78%	27,702	211%	Las y los usuarios	13,100	13,100	10,250	78%	27,702	211%	0	0
C02	Servicios de asesorías para la eficiente gestión estratégica para la incursión en nuevos mercados nacionales en temas empresariales otorgados	6,396,602	5,674,488	1,220,333	Usuarios y usuarias atendidos	850.00	1,200.00	1,200.00	ACUMULADO	252	21%	871	73%	Las y los usuarios	1,200	1,200	252	21%	871	73%	0	0
C0201	Desarrollo de talento empresarial a emprendedores y MPyMEs	1,586,934	1,655,932	481,419	Empresarios y empresarias capacitados en temas empresariales	385.00	450.00	450.00	ACUMULADO	198	44%	647	144%	Empleados capacitados y profesionalizados	450	450	198	44%	647	144%	108	90
					Empresarios y empresarias capacitados en temas empresariales	50.00	100.00	100.00	ACUMULADO	110	110%	294	294%	Empresas	100	100	110	110%	294	294%	52	0
C0202	Realización y participación en ferias nacionales	4,809,668	4,018,556	738,914	monto de ventas de contratos	8,000,000.00	12,000,000.00	12,000,000.00	ACUMULADO	3,350,000	28%	20,550,000	171%	Empresas	50	50	32	64%	142	284%	0	0
C03	Apoyos económicos para la consolidación de las Mipymes exportadoras en los mercados internacionales otorgados	4,148,773	4,433,964	1,008,203	Empresas apoyadas	0.00	15.00	15.00	ACUMULADO	13	87%	16	107%	Empresas apoyadas	15	15	13	87%	16	107%	0	0
C0301	Promoción de los productos chihuahuenses en mercados internacionales	284,645	664,406	438,597	monto de ventas de contratos	10,000,000.00	12,000,000.00	12,000,000.00	ACUMULADO	8,429,000	70%	13,358,000	111%	Empresarios	15	15	18	120%	33	220%	0	0
C0302	Capacitación focalizada en Comercio Exterior	2,929,448	2,829,555	52,807	Empresarios y empresarias capacitados	25.00	50.00	50.00	ACUMULADO	0	0%	115	230%	Empresarios	50	50	0	0%	115	230%	0	0
C0303	Atención con asesorías para la comercialización en mercados internacionales	934,680	940,003	516,799	Asesorías otorgadas	80.00	120.00	120.00	ACUMULADO	48	40%	158	132%	Empresarios	120	120	48	40%	158	132%	0	0
Total		14,327,839	13,966,275	3,985,927																		

Justificación de Diferencia de Avance con Respecto a las Metas Programadas

GOBIERNO DEL ESTADO DE CHIHUAHUA
SEGUIMIENTO A LAS METAS DEL PROGRAMA OPERATIVO ANUAL
Tercer Trimestre 2018

Última Actualización: 30/09/2018
Hoja No. 3 de 3
Fecha Impresión: 30/10/2018
PRBRREF565

104-SECRETARÍA DE INNOVACIÓN Y DESARROLLO ECONÓMICO

2F00618 / E205T2 FOMENTO AL COMERCIO Y DESARROLLO EMPRESARIAL 2018 / ECONOMÍA, INNOVACIÓN, DESARROLLO SUSTENTABLE Y EQUILIBRIO REGIONAL - COMERCIO - DERECHOS HUMANOS E INCLUSIÓN SOCIAL

Responsable de Programa

M.A. Laura Elizabeth Leal López
Directora de Comercio

Titular de Dependencia

Ing. Alejandra de la Vega Arizpa
Secretaría de Innovación y Desarrollo Económico

GOBIERNO DEL ESTADO DE CHIHUAHUA
SEGUIMIENTO A LAS METAS DEL PROGRAMA OPERATIVO ANUAL
Tercer Trimestre 2018

Última Actualización: 30/09/2018
Hoja No. 1 de 3
Fecha Impresión 30/10/2018
PRBRREP565

104-SECRETARIA DE INNOVACION Y DESARROLLO ECONOMICO
2F00918 / E204T2 FOMENTO A LA ACTIVIDAD MINERA MEDIANTE EL DESARROLLO SUSTENTABLE 2018 / ECONOMÍA, INNOVACIÓN, DESARROLLO SUSTENTABLE Y EQUILIBRIO REGIONAL - MINERÍA - DERECHOS HUMANOS E INCLUSIÓN SOCIAL

Definición del Programa	Beneficiarios				
	Población	Tipo	Mujeres	Hombres	Total
Impulsar el establecimiento así como el desarrollo de la competitividad de las y los empresarios y/o concesionarios del sector minero-metalúrgico a través de la asesoría, capacitación, financiamiento y promoción.	REFERENCIA	Las y los empresarios y/o concesionarios del sector minero - metalúrgico	450	1,050	1,500
	OBJETIVO	Las y los empresarios y/o concesionarios del sector minero - metalúrgico	360	840	1,200
	POSTERGADA	Las y los empresarios y/o concesionarios del sector minero - metalúrgico	45	105	150
	POTENCIAL	Las y los empresarios y/o concesionarios del sector minero - metalúrgico	405	945	1,350
	Recursos del Programa				
	Presupuesto Autorizado	Presupuesto Modificado	Gasto	Variación Presup. Modificado vs Gasto	
	5,983,306	5,456,124	3,091,346	2,364,778	

ALINEACIÓN	
Alineación al Plan Nacional de Desarrollo	Periodo 2013-2018

Eje	N4	México Próspero
Tema	08	Fomento económico, política sectorial y regional
Subtema	00	Fomento económico, política sectorial y regional
Objetivo	001	Desarrollar los sectores estratégicos del país.
Estrategia	002	Promover mayores niveles de inversión y competitividad en el sector minero.
Línea de Acción	001	Fomentar el incremento de la inversión en el sector minero.

Alineación al Plan Estatal de Desarrollo		Periodo 2017-2021
Eje	E2	Economía, Innovación, Desarrollo Sustentable y Equilibrio Regional
Tema	-	
Subtema	-	
Objetivo	01	Fortalecer la organización y el desarrollo de las capacidades de los sectores productivos del estado para promover un crecimiento sustentable con mejores ingresos para las y los chihuahuenses.
Estrategia	03	Fomentar la actividad minera, social y ambientalmente responsable.
Línea de Acción		

FUENTES DE FINANCIAMIENTO							
Clave	Fuente	Origen	Porcentaje	Autorizado	Modificado	Gasto	Variación
1110118	RECURSOS DEL ESTADO 2018	ESTATAL	100.00	5,983,306	5,456,124	3,091,346	2,364,778

GOBIERNO DEL ESTADO DE CHIHUAHUA
SEGUIMIENTO A LAS METAS DEL PROGRAMA OPERATIVO ANUAL
Tercer Trimestre 2018

Ultima Actualización: 30/09/2018
Hoja No. 2 de 3
Fecha Impresión 30/10/2018
FRBRREF565

104-SECRETARIA DE INNOVACION Y DESARROLLO ECONOMICO

2F00918 / E204T2 FOMENTO A LA ACTIVIDAD MINERA MEDIANTE EL DESARROLLO SUSTENTABLE 2018 / ECONOMIA, INNOVACION, DESARROLLO SUSTENTABLE Y EQUILIBRIO REGIONAL - MINERIA - DERECHOS HUMANOS E INCLUSION SOCIAL

FIN
Contribuir a fortalecer la organización y el desarrollo de la capacidad del sector minero para promover un desarrollo sustentable, a través del desarrollo de la competitividad de las y los empresarios y/o concesionarios del sector minero-metalúrgico

PROPÓSITO
Las y los empresarios y/o concesionarios del sector minero-metalúrgico desarrollan su competitividad

Referencia	Resumen Narrativo	Presupuesto Autorizado	Presupuesto Modificado	Gasto Acumulado	Unidad de Medida	Meta del Objetivo		Valor Reprogramado	Clasificación	Avance de la Meta del Objetivo				Meta de Beneficiarios		Avance de la Meta de Beneficiarios						
						Valor Inicial	Valor Programado			Valor Logrado del Trimestre	%	Valor Logrado Acumulado	%	Tipo	Valor Programado	Valor Reprogramado	Valor Logrado del Trimestre	%	Valor Logrado Acumulado	%	Mujeres	Hombres
C01	Servicios de asesoría técnica y legal a las y los empresarios y/o concesionarios del sector minero-metalúrgico en el estado otorgados	911,108	931,747	504,401	Empresas y/o concesionarios mineros	351.00	445.00	445.00	ACUMULADO	143	32%	396	89%	Empresas y/o concesionarios mineros	445	445	143	32%	396	89%	0	0
C0101	Atención a las y los empresarios y/o concesionarios del sector minero-metalúrgico así como visitas técnicas a los yacimientos	791,708	825,347	481,663	Empresas y/o concesionarios mineros	176.00	150.00	150.00	ACUMULADO	79	53%	220	147%	Empresas y/o concesionarios mineros	150	180	79	44%	220	122%	0	0
C0102	Análisis de muestras minerales	105,000	95,000	14,556	Empresas y/o concesionarios mineros	2.00	65.00	35.00	ACUMULADO	2	6%	16	46%	Empresas y/o concesionarios mineros	65	35	2	6%	16	46%	0	0
C0103	Atención legal a las y los empresarios y/o concesionarios del sector minero-metalúrgico del estado	14,400	11,400	8,181	Empresas y/o concesionarios mineros	160.00	220.00	220.00	ACUMULADO	59	27%	151	69%	Empresas	220	220	59	27%	151	69%	0	0
					Empresas y/o concesionarios mineros	13.00	10.00	10.00	ACUMULADO	3	30%	9	90%	Empresas y/o concesionarios mineros	10	10	3	30%	9	90%	8	0
C02	Capacitación a las y los empresarios y/o concesionarios del sector minero-metalúrgico en el estado brindada	425,680	443,675	136,905	Empresas y/o concesionarios mineros	250.00	390.00	300.00	ACUMULADO	43	14%	222	74%	Empresas y/o concesionarios mineros	390	300	43	14%	222	74%	0	0
C0201	Realización de cursos de capacitación	183,134	191,637	128,516	Empresas y/o concesionarios mineros	250.00	390.00	300.00	ACUMULADO	43	14%	222	74%	Empresas y/o concesionarios mineros	390	300	43	14%	222	74%	0	0
C0202	Detección de necesidades de capacitación	242,546	252,038	8,388	Cursos de capacitación	8.00	6.00	6.00	ACUMULADO	2	33%	8	133%	Empresas y/o concesionarios mineros	390	390	43	11%	222	57%	0	0
C03	Financiamiento a las y los empresarios y/o concesionarios del sector minero-metalúrgico del estado otorgado	4,646,518	4,080,702	2,450,041	Monto de financiamiento	241,400.00	4,000,000.00	4,000,000.00	ACUMULADO	0	0%	470,600	12%	Empresas y/o concesionarios mineros	6	6	0	0%	3	50%	0	0
C0301	Revisión de factibilidad del proyecto de financiamiento	846,518	647,102	450,041	Solicitudes validadas	4.00	6.00	6.00	ACUMULADO	1	17%	5	83%	Empresas y/o concesionarios mineros	6	6	1	17%	5	83%	0	0
C0302	Promoción del fondo de financiamiento	4,000,000	3,433,600	2,000,000	Solicitudes recibidas	4.00	9.00	9.00	ACUMULADO	1	11%	5	56%	Empresas y/o concesionarios mineros	6	9	1	11%	5	56%	0	0
Total		5,983,306	5,456,124	3,091,346																		

Justificación de Diferencia de Avance con Respecto a las Metas Programadas

Responsable del Programa

Lic. José Rafael Jabalera Batista
Director de Minería

Gobierno del Estado de Chihuahua
SEGUIMIENTO A LAS METAS DEL PROGRAMA OPERATIVO ANUAL
Tercer Trimestre 2018

Última Actualización: 30/09/2018
Hoja No. 3 de 3
Fecha Impresión: 30/10/2018
PRBRREP565

104-SECRETARÍA DE INNOVACIÓN Y DESARROLLO ECONÓMICO

Titular de Dependencia



Ing. Alejandra de la Vega Arizpa
Secretaría de Innovación y Desarrollo Económico

GOBIERNO DEL ESTADO DE CHIHUAHUA
SEGUIMIENTO A LAS METAS DEL PROGRAMA OPERATIVO ANUAL
Tercer Trimestre 2018

Última Actualización: 30/09/2018
Hoja No. 1 de 3
Fecha Impresión 30/10/2018
FRBRREP565

104-SECRETARIA DE INNOVACION Y DESARROLLO ECONOMICO
2F01118 / E206T2 FOMENTO Y DESARROLLO TURISTICO 2018 / ECONOMIA, INNOVACION, DESARROLLO SUSTENTABLE Y EQUILIBRIO REGIONAL - TURISMO - DERECHOS HUMANOS E INCLUSION SOCIAL

Definición del Programa	Beneficiarios				
	Población	Tipo	Mujeres	Hombres	Total
Fortalecer y estimular el desarrollo turístico en el estado, a través de eventos, promoción, capacitación, asesorías y créditos para las y los prestadores de servicios turísticos en el estado.	REFERENCIA	Las y los prestadores de servicios turísticos	840	1,259	2,099
	POTENCIAL	Las y los prestadores de servicios turísticos	840	1,259	2,099
	POSTERGADA	Las y los prestadores de servicios turísticos	129	193	322
	OBJETIVO	Las y los prestadores de servicios turísticos en el estado	711	1,066	1,777
	Recursos del Programa				
	Presupuesto Autorizado	Presupuesto Modificado	Gasto	Variación Presup. Modificado vs. Gasto	
	14,262,994	18,591,709	8,534,565	10,057,144	

ALINEACIÓN
Alineación al Plan Nacional de Desarrollo
Periodo 2013-2018

Eje	N4	México Próspero
Tema	11	Sector turístico
Subtema	00	Sector turístico
Objetivo	001	Aprovechar el potencial turístico de México para generar una mayor derrama económica en el país.
Estrategia	001	Impulsar el ordenamiento y la transformación del sector turístico.
Línea de Acción	003	Alinear la política turística de las entidades federativas a la Política Nacional Turística.

Alineación al Plan Estatal de Desarrollo		
Periodo 2017-2021		
Eje	E2	Economía, Innovación, Desarrollo Sustentable y Equilibrio Regional
Tema	-	
Subtema	-	
Objetivo	08	Fortalecer el desarrollo turístico del estado de Chihuahua para incrementar de forma sustentable la derrama económica de este sector en el estado.
Estrategia	02	Mejorar la oferta de productos turísticos sustentables y diversificados con infraestructura consolidada y servicios de calidad.
Línea de Acción		

FUENTES DE FINANCIAMIENTO							
Clave	Fuente	Origen	Porcentaje	Autorizado	Modificado	Gasto	Variación
1110118	RECURSOS DEL ESTADO 2018	ESTATAL	100.00	14,262,994	14,591,709	6,534,565	8,057,144
1155518	CONTRAPARTE ESTATAL A REASIGNACIONES DE RECURSOS FEDERALES SECRETARIA DE TURISMO 2018	ESTATAL	0.00	0	2,000,000	1,000,000	1,000,000

OTRAS FUENTES DE FINANCIAMIENTO								
Clave	Fuente	Programa	Origen	Porcentaje	Autorizado	Modificado	Gasto	Variación
2555518	REASIGNACIONES DE RECURSOS FEDERALES SECRETARIA DE TURISMO 2018	2E17218 PROGRAMA DE DESARROLLO REGIONAL TURISTICO SUSTENTABLE Y PUEBLOS MÁGICOS 2018	FEDERAL	0.00	0	2,000,000	1,000,000	1,000,000

8

GOBIERNO DEL ESTADO DE CHIHUAHUA
SEGUIMIENTO A LAS METAS DEL PROGRAMA OPERATIVO ANUAL
Tercer Trimestre 2018

Última Actualización: 30/09/2018
Hoja No. 2 de 3
Fecha Impresión 30/10/2018
PRBRREF565

104-SECRETARIA DE INNOVACION Y DESARROLLO ECONOMICO

2F01118 / E205T2 FOMENTO Y DESARROLLO TURISTICO 2018 / ECONOMIA, INNOVACION, DESARROLLO SUSTENTABLE Y EQUILIBRIO REGIONAL - TURISMO - DERECHOS HUMANOS E INCLUSION SOCIAL

FIN
Contribuir a fortalecer el desarrollo turístico del estado de Chihuahua para incrementar de forma sustentable la derrama económica de este sector en el estado a través de la competitividad de las y los prestadores de servicios turísticos en el estado

PROPÓSITO
Las y los prestadores de servicios turísticos en el estado incrementan su competitividad

Referencia	Resumen Narrativo	Presupuesto Autorizado	Presupuesto Modificado	Gasto Acumulado	Unidad de Medida	Meta del Objetivo			Clasificación	Avance de la Meta del Objetivo				Meta de Beneficiarios		Avance de la Meta de Beneficiarios						
						Valor Inicial	Valor Programado	Valor Reprogramado		Valor Logrado del Trimestre	%	Valor Logrado Acumulado	%	Tipo	Valor Programado	Valor Reprogramado	Valor Logrado del Trimestre	%	Valor Logrado Acumulado	%	Mujeres	Hombres
C01	Eventos turísticos competitivos para mujeres y hombres realizados	5,323,483	5,388,819	2,102,340	Derrama económica	93,680,000.00	110,000,000.00	108,810,000.00	ACUMULADO	74,220,825	68%	98,217,445	90%	Las y los prestadores de servicios turísticos	1,777	1,777	0	0%	0	0%	0	0
C0101	Organización del Festival Internacional de Turismo de Aventura FITA	4,747,464	4,778,829	1,667,607	Derrama económica	93,680,000.00	110,000,000.00	108,810,000.00	ACUMULADO	75,030,825	69%	99,027,445	91%	Las y los prestadores de servicios turísticos	1,777	1,777	0	0%	0	0%	0	0
C0102	Elaboración de estudios del sector turístico del Estado	576,019	609,990	434,733	Estudios turísticos	2.00	2.00	2.00	ACUMULADO	0	0%	1	50%	Las y los prestadores de servicios turísticos	1,777	1,777	0	0%	0	0%	0	0
C02	Material promocional de destinos turísticos otorgado	3,521,012	3,632,243	1,345,877	Folleto	145,950.00	120,000.00	120,000.00	ACUMULADO	127,500	106%	179,360	149%	Personas	120,000	120,000	0	0%	0	0%	0	0
C0201	Elaboración del contenido de folletos, carteles, mapas, postales, planos y programas institucionales de promoción turística	1,555,062	1,297,711	417,600	Folleto	143,950.00	118,000.00	118,000.00	ACUMULADO	125,500	106%	177,360	150%	Personas	118,000	118,000	0	0%	0	0%	0	0
C0202	Gestión de solicitudes de apoyo de promoción turística que presenten las y los prestadores de servicios turísticos así como la autoridad municipal, estatal y federal	1,965,950	2,334,532	928,277	Folleto	2,000.00	2,000.00	2,000.00	ACUMULADO	2,000	100%	2,000	100%	Las y los prestadores de servicios turísticos en el estado	2,000	2,000	0	0%	0	0%	0	0
C0202	Gestión de solicitudes de apoyo de promoción turística que presenten las y los prestadores de servicios turísticos así como la autoridad municipal, estatal y federal	1,965,950	2,334,532	928,277	Personas apoyadas	2,263.00	1,250.00	1,250.00	ACUMULADO	697	56%	1,351	108%	Personas apoyadas	1,250	1,250	0	0%	0	0%	0	0
C03	Certificados del Distintivo H, M, y punto limpio brindados	1,147,682	1,427,705	731,161	Empresas de servicios turísticos certificadas	130.00	50.00	50.00	ACUMULADO	6	12%	51	102%	Empresas de servicios turísticos certificadas	50	50	0	0%	0	0%	0	0
C0301	Organización del número de empresas certificadas con el distintivo "H" en el Estado	332,573	342,097	191,183	Empresas de servicios turísticos certificadas	43.00	10.00	2.00	ACUMULADO	6	300%	28	1,400%	Empresas de servicios turísticos certificadas	10	2	0	0%	0	0%	0	0
C0302	Determinación del número de empresas certificadas con el distintivo "M" en el Estado	461,568	723,147	331,727	Empresas de servicios turísticos certificadas	49.00	20.00	28.00	ACUMULADO	0	0%	0	0%	Empresas de servicios turísticos certificadas	20	28	0	0%	0	0%	0	0
C0303	Planeación del número de empresas certificadas con el sello de calidad punto limpio en el estado	353,441	362,461	208,252	Empresas de servicios turísticos certificadas	38.00	20.00	20.00	ACUMULADO	0	0%	23	115%	Empresas de servicios turísticos certificadas	20	20	0	0%	0	0%	0	0
C04	Capacitación a las y los empleados de las empresas turísticas otorgada	2,277,326	6,064,951	3,079,046	Las y los empleados de las empresas turísticas	4,142.00	2,300.00	2,300.00	ACUMULADO	686	30%	1,908	83%	Las y los empleados de las empresas turísticas	2,300	2,300	0	0%	0	0%	0	0
C0401	Atención a prestadores de servicios turísticos y autoridades municipales en la coordinación e implementación de los programas de capacitación	1,171,338	939,834	664,493	Las y los empleados de las empresas turísticas	64.00	200.00	200.00	ACUMULADO	15	8%	41	21%	Las y los empleados de las empresas turísticas	200	200	0	0%	0	0%	0	0
C0401	Atención a prestadores de servicios turísticos y autoridades municipales en la coordinación e implementación de los programas de capacitación	1,171,338	939,834	664,493	Personas atendidas	4,316.00	1,200.00	1,200.00	ACUMULADO	370	31%	1,023	85%	Personas atendidas	1,200	1,200	0	0%	0	0%	0	0
C0402	Organización de cursos y talleres para guías de turistas, meseros, camaristas, recepcionistas, entre otros	1,105,988	5,125,127	2,414,553	Cursos de capacitación y talleres	129.00	90.00	90.00	ACUMULADO	35	39%	88	98%	Las y los empleados de las empresas turísticas	2,300	2,300	0	0%	0	0%	0	0
C0402	Organización de cursos y talleres para guías de turistas, meseros, camaristas, recepcionistas, entre otros	1,105,988	5,125,127	2,414,553	Cursos de capacitación	3.00	10.00	10.00	ACUMULADO	1	10%	2	20%	Las y los empleados de las empresas turísticas	200	200	0	0%	0	0%	0	0
C05	Servicios de asesoría integral a prestadores de servicios turísticos brindada	1,993,591	2,077,981	1,276,140	Asesorías	34.00	8.00	8.00	ACUMULADO	5	63%	12	150%	Las y los prestadores de servicios turísticos	8	8	0	0%	0	0%	0	0
C0501	Logística para el otorgamiento de créditos	400,488	443,672	308,879	Monto de créditos otorgados	800,000.00	4,000,000.00	4,000,000.00	ACUMULADO	475,000	12%	475,000	12%	Las y los prestadores de servicios turísticos	10	10	0	0%	0	0%	0	0
C0502	Gestión y vinculación para potencializar el desarrollo turístico en el Estado, con los tres órdenes de gobierno, iniciativa	1,593,103	1,634,309	967,261	Gestiones	8.00	8.00	8.00	ACUMULADO	8	100%	14	175%	Las y los prestadores de servicios turísticos	1,777	1,777	0	0%	0	0%	0	0

8

GOBIERNO DEL ESTADO DE CHIHUAHUA
 SEGUIMIENTO A LAS METAS DEL PROGRAMA OPERATIVO ANUAL
 Tercer Trimestre 2018

Ultima Actualización: 30/09/2018
 Hoja No. 3 de 3
 Fecha Impresión 30/10/2018
 PRBRREP565


104-SECRETARIA DE INNOVACION Y DESARROLLO ECONOMICO

2F01118 / E206T2 FOMENTO Y DESARROLLO TURISTICO 2018 / ECONOMIA, INNOVACION, DESARROLLO SUSTENTABLE Y EQUILIBRIO REGIONAL - TURISMO - DERECHOS HUMANOS E INCLUSION SOCIAL

Referencia	Resumen Narrativo	Presupuesto Autorizado	Presupuesto Modificado	Gasto Acumulado	Unidad de Medida	Meta del Objetivo			Clasificación	Avance de la Meta del Objetivo				Valor Programado	Valor Reprogramado	Valor Logrado del Trimestre	%	Valor Logrado Acumulado	%	Mujeres	Hombres
						Valor Inicial	Valor Programado	Valor Reprogramado		Valor Logrado del Trimestre	%	Valor Logrado Acumulado	%								
C05	Servicios de asesoría Integral a prestadores de servicios turísticos brindada privada e instituciones sociales y crediticias	1,993,591	2,077,981	1,276,140	Asesorías	34.00	8.00	8.00	ACUMULADO	5	63%	12	150%	8	8	0	0%	0	0%	0	0
Total		14,262,994	18,591,709	8,534,565																	

Justificación de Diferencia de Avance con Respecto a las Metas Programadas

Responsable de Programa



Dra. Nathalia Veronique Desplas Puel
 Directora de Turismo

Titular de Dependencia



Ing. Alejandra de la Vega Arizpa
 Secretaria de Innovación y Desarrollo Económico

GOBIERNO DEL ESTADO DE CHIHUAHUA
 SEGUIMIENTO A LAS METAS DEL PROGRAMA OPERATIVO ANUAL
 Tercer Trimestre 2018

Ultima Actualización: 30/09/2018
 Hoja No. 1 de 2
 Fecha Impresión 30/10/2018
 PRBRREP565

104-SECRETARIA DE INNOVACION Y DESARROLLO ECONOMICO

2F01518 / E203T2 PROMOCIÓN PARA LA ATRACCIÓN DE INVERSIÓN 2018 / ECONOMÍA, INNOVACIÓN, DESARROLLO SUSTENTABLE Y EQUILIBRIO REGIONAL - INDUSTRIA - DERECHOS HUMANOS E INCLUSIÓN SOCIAL

Definición del Programa	Beneficiarios				
	Población	Tipo	Mujeres	Hombres	Total
Promoción de las ventajas competitivas del estado de Chihuahua, para generar nuevas inversiones así como brindar servicios de asesoría a las empresas de diferentes sectores productivos, con el fin que la población económicamente activa en el estado encuentre empleos de calidad.	POTENCIAL	Población económicamente activa	24,875	37,312	62,187
	POSTERGADA	Población económicamente activa	20,875	31,312	52,187
	OBJETIVO	Población económicamente activa del estado de Chihuahua	4,000	6,000	10,000
	REFERENCIA	Población económicamente activa del estado de Chihuahua	654,414	981,620	1,636,034
Recursos del Programa					
	Presupuesto Autorizado	Presupuesto Modificado	Gasto	Variación Presup. Modificado vs Gasto	
	6,311,191	6,745,945	3,452,642	3,293,303	

ALINEACIÓN	
Alieneación al Plan Nacional de Desarrollo	Periodo 2013-2018

Eje	N5	México con Responsabilidad Global
Tema	02	Libre comercio e integración regional
Subtema	00	Libre comercio e integración regional
Objetivo	001	Reafirmar el compromiso del país con el libre comercio, la movilidad de capitales y la integración productiva.
Estrategia	001	Impulsar y profundizar la política de apertura comercial para incentivar la participación de México en la economía global.
Línea de Acción	010	Difundir las condiciones de México en el exterior para atraer mayores niveles de inversión extranjera.

Alieneación al Plan Estatal de Desarrollo		Periodo 2017-2021
Eje	E2	Economía, Innovación, Desarrollo Sustentable y Equilibrio Regional
Tema	-	
Subtema	-	
Objetivo	01	Fortalecer la organización y el desarrollo de las capacidades de los sectores productivos del estado para promover un crecimiento sustentable con mejores ingresos para las y los chihuahuenses.
Estrategia	04	Fomentar el establecimiento y desarrollo de empresas que generen mejores empleos de mayor remuneración.
Línea de Acción		

Fuentes de Financiamiento		Origen	Porcentaje	Autorizado	Modificado	Gasto	Variación
Clave	Fuente	ESTATAL	100.00	6,311,191	6,745,945	3,452,642	3,293,303
1110118	RECURSOS DEL ESTADO 2018						

GOBIERNO DEL ESTADO DE CHIHUAHUA
SEGUIMIENTO A LAS METAS DEL PROGRAMA OPERATIVO ANUAL
Tercer Trimestre 2018

Última Actualización: 30/09/2018
Hoja No. 2 de 2
Fecha Impresión 30/10/2018
FRBRREP565

104-SECRETARIA DE INNOVACION Y DESARROLLO ECONOMICO

2F01518 / E203T2 PROMOCIÓN PARA LA ATRACCIÓN DE INVERSIÓN 2018 / ECONOMÍA, INNOVACIÓN, DESARROLLO SUSTENTABLE Y EQUILIBRIO REGIONAL - INDUSTRIA - DERECHOS HUMANOS E INCLUSIÓN SOCIAL

FIN Contribuir en fortalecer la organización y el desarrollo de las capacidades de los sectores productivos del estado, para promover un crecimiento sustentable con mejores ingresos para las y los chihuahuenses a través de la generación de empleos de calidad a la población económicamente activa en el estado	PROPÓSITO La población económicamente activa en el estado encuentran empleos de calidad
--	---

Referencia	Resumen Narrativo	Presupuesto Autorizado	Presupuesto Modificado	Gasto Acumulado	Unidad de Medida	Meta del Objetivo			Clasificación	Avance de la Meta del Objetivo				Meta de Beneficiarios			Avance de la Meta de Beneficiarios					
						Valor Inicial	Valor Programado	Valor Reprogramado		Valor Logrado del Trimestre	%	Valor Logrado Acumulado	%	Tipo	Valor Programado	Valor Reprogramado	Valor Logrado del Trimestre	%	Valor Logrado Acumulado	%	Mujeres	Hombres
C01	Inversiones (nacionales y extranjeras nuevas) de empresas confirmadas	4,478,644	5,011,863	2,537,241	Empresas	47.00	50.00	50.00	ACUMULADO	1	2%	7	14%	Empresas	50	50	1	2%	7	14%	0	0
C0101	Participación en ferias, foros, misiones comerciales y encuentros de negocios nacionales e internacionales en conjunto con el sector privado para captación de nuevos proyectos de inversión	3,263,656	3,671,406	2,005,067	Ferias, foros y eventos asistidas	10.00	12.00	12.00	ACUMULADO	2	17%	5	42%	Empresas	12	12	2	17%	5	42%	0	0
C0102	Promoción de las capacidades productivas locales y regionales para incrementar el grado de la proveeduría en el Estado.	1,214,988	1,340,456	532,174	Empresas	105.00	120.00	120.00	ACUMULADO	7	6%	42	35%	Empresas	120	120	7	6%	42	35%	0	0
C02	Servicios de asesoría a las empresas de diferentes sectores productivos otorgadas	1,832,547	1,734,082	915,401	Empresas	90.00	100.00	100.00	ACUMULADO	106	106%	311	311%	Empresas	100	100	106	106%	311	311%	0	0
C0201	Atención a empresas interesadas en invertir en el Estado con asesoría de información económica, geográfica, de infraestructura y social del Estado	1,274,467	1,172,416	527,164	Empresas	80.00	90.00	90.00	ACUMULADO	11	12%	32	36%	Empresas	90	90	11	12%	32	36%	0	0
C0202	Localización de reservas y/o naves industriales disponibles, soporte técnico y logístico (trastado a municipios).	558,080	561,667	388,237	Empresas	70.00	80.00	80.00	ACUMULADO	5	6%	19	24%	Empresas	80	80	5	6%	19	24%	0	0
Total		6,311,191	6,745,945	3,452,642																		

Justificación de Diferencia de Avance con Respecto a las Metas Programadas

Responsable de Programa



Lic. Martha Cristina Herrera Terrazas
Directora de Promoción

Titular de Dependencia



Lic. Alejandra de la Vega Arizpa
Secretaría de Innovación y Desarrollo Económico

GOBIERNO DEL ESTADO DE CHIHUAHUA
SEGUIMIENTO A LAS METAS DEL PROGRAMA OPERATIVO ANUAL
Tercer Trimestre 2018

Última Actualización: 30/09/2018
Hoja No. 1 de 2
Fecha Impresión: 30/10/2018
PRBRREP565

104-SECRETARÍA DE INNOVACIÓN Y DESARROLLO ECONÓMICO
2F02018 / E208T2 PROMOCIÓN PARA LA EFICIENCIA E INNOVACIÓN EN LA GENERACIÓN Y ABASTO DE FUENTES DE ENERGÍA / ECONOMÍA, INNOVACIÓN, DESARROLLO SUSTENTABLE Y EQUILIBRIO REGIONAL - ENERGÍA - DERECHOS HUMANOS E INCLUSIÓN SOCIAL

Definición del Programa	Beneficiarios				
	Población	Tipo	Mujeres	Hombres	Total
Promover el gran potencial energético con que cuenta el estado y brindar asesorías integrales a las empresas del sector energético, industrial y de servicios, clasificadas en el Directorio Estadístico Nacional de Unidades Económicas (DENUE) como Tamaño Grande, para impulsar la inversión pública y privada en la construcción y ampliación de infraestructura para la generación y transmisión de energía limpia y renovable.	REFERENCIA	Empresas del sector energético industrial clasificadas en el Directorio Estadístico de Unidades Económicas (DENUE) como Tamaño Grande			987
	OBJETIVO	Empresas del sector energético industrial clasificadas en el Directorio Estadístico de Unidades Económicas (DENUE) como Tamaño Grande			230
	POSTERGADA	Empresas del sector energético industrial clasificadas en el Directorio Estadístico de Unidades Económicas (DENUE) como Tamaño Grande			691
	POTENCIAL	Empresas del sector energético industrial clasificadas en el Directorio Estadístico de Unidades Económicas (DENUE) como Tamaño Grande			921
Recursos del Programa					
	Presupuesto Autorizado	Presupuesto Modificado	Gasto	Variación Presup. Modificado vs Gasto	
	4,150,948	4,287,625	2,452,102	1,835,523	

ALINEACIÓN	
Alineación al Plan Nacional de Desarrollo	Periodo 2013-2018

Eje	N4	México Próspero
Tema	06	Energía
Subtema	00	Energía
Objetivo	001	Abastecer de energía al país con precios competitivos, calidad y eficiencia a lo largo de la cadena productiva.
Estrategia	002	Asegurar el abastecimiento racional de energía eléctrica a lo largo del país.
Línea de Acción	005	Promover el uso eficiente de la energía, así como el aprovechamiento de fuentes renovables, mediante la adopción de nuevas tecnologías y la implementación de mejores prácticas.

Alineación al Plan Estatal de Desarrollo		Periodo 2017-2021
Eje	E2	Economía, Innovación, Desarrollo Sustentable y Equilibrio Regional
Tema	-	
Subtema	-	
Objetivo	04	Promover la eficiencia e innovación en la generación y abasto de fuentes de energía para el desarrollo de las actividades productivas y sociales de los habitantes del estado.
Estrategia	01	Impulsar sustancialmente la generación y uso de energía renovable en el conjunto de las diversas fuentes de energía susceptibles de ser aprovechadas.
Línea de Acción		

FUENTES DE FINANCIAMIENTO							
Clave	Fuente	Origen	Porcentaje	Autorizado	Modificado	Gasto	Variación
1110118	RECURSOS DEL ESTADO 2018	ESTATAL	100.00	4,150,948	4,287,625	2,452,102	1,835,523

GOBIERNO DEL ESTADO DE CHIHUAHUA
 SEGUIMIENTO A LAS METAS DEL PROGRAMA OPERATIVO ANUAL
 Tercer Trimestre 2018

Última Actualización: 30/09/2018
 Hoja No. 2 de 2
 Fecha Impresión 30/10/2018
 FRBRREP565

104-SECRETARÍA DE INNOVACIÓN Y DESARROLLO ECONÓMICO

2F02018 / E208T2 PROMOCIÓN PARA LA EFICIENCIA E INNOVACIÓN EN LA GENERACIÓN Y ABASTO DE FUENTES DE ENERGÍA / ECONOMÍA, INNOVACIÓN, DESARROLLO SUSTENTABLE Y EQUILIBRIO REGIONAL - ENERGÍA - DERECHOS HUMANOS E INCLUSIÓN SOCIAL

FIN
 Contribuir a promover la eficiencia e innovación en la generación y abasto de fuentes de energía para el desarrollo de las actividades productivas y sociales de los habitantes del estado a través de incrementar el desarrollo del sector energético, industrial y de servicios, clasificadas en el DENUE como Tamaño "Grande"


PROPÓSITO
 Las empresas del sector energético, industrial y de servicios, clasificadas en el Directorio Estadístico de Unidades Económicas (DENUE) como Tamaño Grande incrementan su desarrollo

Referencia	Resumen Narrativo	Presupuesto Autorizado	Presupuesto Modificado	Gasto Acumulado	Unidad de Medida	Meta del Objetivo			Clasificación	Avance de la Meta del Objetivo				Meta de Beneficiarios		Avance de la Meta de Beneficiarios						
						Valor Inicial	Valor Programado	Valor Reprogramado		Valor Logrado del Trimestre	%	Valor Logrado Acumulado	%	Tipo	Valor Programado	Valor Reprogramado	Valor Logrado del Trimestre	%	Valor Logrado Acumulado	%	Mujeres	Hombres
C01	Inversión en el sector energético del estado realizada.	2,751,072	2,766,119	1,628,492	Inversión en millones de dólares americanos	100.00	500.00	500.00	ACUMULADO	0	0%	0	0%	Empresas	230	230	0	0%	0	0%	0	0
C0101	Participación en ferias, foros y eventos nacionales e internacionales para la captación de nuevos proyectos de inversión.	1,572,518	1,601,489	1,104,469	Ferías, foros y eventos asistidas	6.00	6.00	6.00	ACUMULADO	6	100%	19	317%	Empresas	230	230	0	0%	0	0%	0	0
C0102	Vinculación de empresas estatales como proceduría de productos y servicios al sector energético	1,178,554	1,164,630	524,022	Empresas estatales promovidas	3.00	3.00	3.00	ACUMULADO	0	0%	0	0%	Empresas	230	230	0	0%	0	0%	0	0
C02	Servicios de asesoría integral al sector energético brindadas.	1,399,876	1,521,506	823,610	Asesorías	12.00	24.00	24.00	ACUMULADO	1	4%	8	33%	Empresas	230	230	0	0%	3	1%	0	0
C0201	Promoción del potencial energético del estado.	413,888	468,512	280,798	Eventos de promoción del potencial energético	6.00	6.00	6.00	ACUMULADO	4	67%	9	150%	Empresas	230	230	0	0%	0	0%	0	0
C0202	Elaboración del perfil del sector energético del estado	985,988	1,052,994	542,813	Perfil del sector energético del estado	0.00	1.00	1.00	ACUMULADO	0	0%	0	0%	Empresas	230	230	0	0%	0	0%	0	0
Total		4,150,948	4,287,625	2,452,102																		


Justificación de Diferencia de Avance con Respecto a las Metas Programadas

El apartado de sujetos de derecho del avance de la meta de beneficiarios se reflejará en el mes de diciembre del 2018, ya que es un dato constante del total de la población objetivo programada de las empresas del sector energético industrial clasificadas en el Directorio Estadístico de Unidades Económicas (DENUE) como Tamaño Grande; debido a que el programa presupuestario está enfocado a promover el gran potencial energético con que cuenta el estado de Chihuahua.

Responsable de Programa


 Li. Jorge López Uranga
 Director de Energía

Titular de Dependencia


 Mg. Alejandra de la Vega Arizpe
 Secretaria de Innovación y Desarrollo Económico

GOBIERNO DEL ESTADO DE CHIHUAHUA
SEGUIMIENTO A LAS METAS DEL PROGRAMA OPERATIVO ANUAL
Tercer Trimestre 2018

Última Actualización: 30/09/2018
Hoja No. 1 de 2
Fecha Impresión: 30/10/2018
PRBRREP565

104-SECRETARIA DE INNOVACION Y DESARROLLO ECONOMICO

2F02118 / E203T2 FORTALECIMIENTO Y DESARROLLO INDUSTRIAL 2018 / ECONOMIA, INNOVACION, DESARROLLO SUSTENTABLE Y EQUILIBRIO REGIONAL - INDUSTRIA - DERECHOS HUMANOS E INCLUSION SOCIAL
--

Definición del Programa	Beneficiarios				
	Población	Tipo	Mujeres	Hombres	Total
Impulsar el crecimiento y competitividad de las Micro, Pequeñas y Medianas Empresas de la Industria de la transformación del estado a través de asesorías, apoyos económicos, capacitación, entrenamiento y certificaciones en sistemas de calidad.	REFERENCIA	MPyMEs de la industria de la transformación del estado			8,881
	OBJETIVO	MPyMEs de la industria de la transformación del estado			150
	POSTERGA DA	MPyMEs de la industria de la transformación del estado			1,851
	POTENCIAL	MPyMEs de la industria de la transformación del estado			2,001
	Recursos del Programa				
	Presupuesto Autorizado	Presupuesto Modificado	Gasto	Variación Presup. Modificado vs Gasto	
	12,761,244	12,726,727	3,061,508	9,665,220	

ALINEACIÓN

Alineación al Plan Nacional de Desarrollo	Periodo: 2013-2018
--	--------------------

Eje	N4	México Próspero
Tema	08	Fomento económico, política sectorial y regional
Subtema	00	Fomento económico, política sectorial y regional
Objetivo	001	Desarrollar los sectores estratégicos del país.
Estrategia	004	Impulsar a los emprendedores y fortalecer a las micro, pequeñas y medianas empresas.
Línea de Acción	009	Incrementar la participación de micro, pequeñas y medianas empresas en encadenamientos productivos, así como su capacidad exportadora.

Alineación al Plan Estatal de Desarrollo	Periodo: 2017-2021
---	--------------------

Eje	E2	Economía, Innovación, Desarrollo Sustentable y Equilibrio Regional
Tema	-	
Subtema	-	
Objetivo	03	Incrementar la generación, crecimiento y competitividad de Micro, Pequeñas y Medianas Empresas (MPyMEs) chihuahuenses.
Estrategia	01	Impulsar programas de incubación y de apoyo a las Micro, Pequeñas y Medianas Empresas (MPyMEs) de Chihuahua para vincularse a las cadenas de valor de forma competitiva.
Línea de Acción		

FUENTES DE FINANCIAMIENTO							
----------------------------------	--	--	--	--	--	--	--

Clave	Fuente	Origen	Porcentaje	Autorizado	Modificado	Gasto	Variación
1110118	RECURSOS DEL ESTADO 2018	ESTATAL	100.00	12,761,244	12,726,727	3,061,508	9,665,220

GOBIERNO DEL ESTADO DE CHIHUAHUA
 SEGUIMIENTO A LAS METAS DEL PROGRAMA OPERATIVO ANUAL
 Tercer Trimestre 2018

Última Actualización: 30/09/2018
 Hoja No. 2 de 2
 Fecha Impresión 30/10/2018
 FR8RREF565

104-SECRETARIA DE INNOVACION Y DESARROLLO ECONOMICO

2F02118 / E203T2 FORTALECIMIENTO Y DESARROLLO INDUSTRIAL 2018 / ECONOMIA, INNOVACION, DESARROLLO SUSTENTABLE Y EQUILIBRIO REGIONAL - INDUSTRIA - DERECHOS HUMANOS E INCLUSION SOCIAL

FIN
 Contribuir al incremento de la generación, crecimiento y competitividad de las medianas y pequeñas empresas MPyMes chihuahuenses, a través del incremento de la participación en las cadenas de valor global de las capacidades de las MPyMes de la Industria de la transformación del estado

PROPÓSITO
 Las MPyMes de la industria de la transformación del estado, incrementan su participación en las cadenas de valor global

Referencia	Resumen Narrativo	Presupuesto Autorizado	Presupuesto Modificado	Gasto Acumulado	Unidad de Medida	Meta del Objetivo				Avance de la Meta del Objetivo				Meta de Beneficiarios			Avance de la Meta de Beneficiarios					
						Valor Inicial	Valor Programado	Valor Reprogramado	Clasificación	Valor Logrado del Trimestre	%	Valor Logrado Acumulado	%	Tipo	Valor Programado	Valor Reprogramado	Valor Logrado del Trimestre	%	Valor Logrado Acumulado	%	Mujeres	Hombres
C01	Apoyos económicos a MIPyMes del Sector de la Transformación otorgados	7,607,289	7,464,412	2,219,280	Mipymes	50.00	60.00	60.00	ACUMULADO	29	48%	70	117%	Empresas	60	60	29	48%	70	117%	38	31
C0101	Atención de solicitudes para apoyos económicos para la creación y fortalecimiento de MPyMes de la industria de la transformación	6,652,113	6,552,369	1,825,138	Solicitudes	60.00	70.00	70.00	ACUMULADO	57	81%	151	216%	Empresas	70	70	57	81%	151	216%	68	83
						25.00	30.00	30.00	ACUMULADO	18	60%	38	127%	Mujer	30	30	18	60%	38	127%	38	0
C0102	Participación de MPyMes de la industria de la transformación en foros, misiones comerciales y Encuentros de Negocios	955,176	912,044	394,143	Mipymes	20.00	30.00	30.00	ACUMULADO	80	267%	157	523%	Empresas	30	30	80	267%	157	523%	0	0
C02	Servicios de Asesoría a las MIPyMes del sector de la transformación brindados	5,153,954	5,262,315	842,227	Mipymes	50.00	20.00	70.00	ACUMULADO	5	7%	87	124%	Las y los empresarios Industriales	20	20	5	25%	87	435%	6	35
C0201	Planeación para el desarrollo de talento (Capacitación técnica, empresarial y certificación en sistemas de calidad) a MPyMes del sector industrial	2,322,029	2,339,390	230,880	Mipymes	23.00	25.00	25.00	ACUMULADO	0	0%	10	40%	Las y los empresarios industriales	25	25	0	0%	10	40%	0	0
C0202	Gestión para el otorgamiento de incentivos fiscales e infraestructura para el desarrollo industrial	2,831,925	2,922,925	611,347	Gestiones	10.00	15.00	15.00	ACUMULADO	5	33%	6	40%	Las y los empresarios del sector industrial	15	15	5	33%	6	40%	0	0
Total		12,761,244	12,726,727	3,061,508																		

Justificación de Diferencia de Avance con Respecto a las Metas Programadas

Responsable de Programa

Lic. Jaime Campos Castuera
 Director de Industria

Titular de Dependencia

Ing. Alejandra de la Vega Arizpe
 Secretaria de Innovación y Desarrollo Económico

GOBIERNO DEL ESTADO DE CHIHUAHUA
SEGUIMIENTO A LAS METAS DEL PROGRAMA OPERATIVO ANUAL
Tercer Trimestre 2018

Última Actualización: 30/09/2018
Hoja No. 1 de 2
Fecha Impresión: 30/10/2018
PRBRREP565

104-SECRETARIA DE INNOVACION Y DESARROLLO ECONOMICO
2F02218 / E203T2 FOMENTO AGROINDUSTRIAL 2018 / ECONOMÍA, INNOVACIÓN, DESARROLLO SUSTENTABLE Y EQUILIBRIO REGIONAL - INDUSTRIA - DERECHOS HUMANOS E INCLUSIÓN SOCIAL

Definición del Programa	Beneficiarios				
	Población	Tipo	Mujeres	Hombres	Total
Fomentar e impulsar el sector agroindustrial a través del otorgamiento de apoyos económicos y encuentros de agronegocios a las micros, pequeñas, y medianas empresas agroindustriales de 0 a 250 empleados establecidas en el estado.	REFERENCIA	Las micro, pequeñas y medianas empresas agroindustriales de 0 a 250 empleados			4,641
	POSTERGADA	Las micro, pequeñas y medianas empresas agroindustriales de 0 a 250 empleados			1,433
	OBJETIVO	Las micro, pequeñas y medianas empresas agroindustriales de 0 a 250 empleados			225
	POTENCIAL	Las micro, pequeñas y medianas empresas agroindustriales de 0 a 250 empleados			1,658
Recursos del Programa					
	Presupuesto Autorizado	Presupuesto Modificado	Gasto	Variación Presup. Modificado vs. Gasto	
	5,463,347	9,016,102	2,271,570	6,744,532	

ALINEACIÓN
Alineación al Plan Nacional de Desarrollo Periodo 2013-2018

Eje	N4	México Próspero
Tema	10	Sector agroalimentario
Subtema	00	Sector agroalimentario
Objetivo	001	Construir un sector agropecuario y pesquero productivo que garantice la seguridad alimentaria del país.
Estrategia	001	Impulsar la productividad en el sector agroalimentario mediante la inversión en el desarrollo de capital físico, humano y tecnológico.
Línea de Acción	007	Fomentar la productividad en el sector agroalimentario, con un énfasis en proyectos productivos sostenibles, el desarrollo de capacidades técnicas, productivas y comerciales, así como la integración de circuitos locales de producción, comercialización, inversión, financiamiento y ahorro.

Alineación al Plan Estatal de Desarrollo Periodo 2017-2021		
Eje	E2	Economía, Innovación, Desarrollo Sustentable y Equilibrio Regional
Tema	--	
Subtema	--	
Objetivo	01	Fortalecer la organización y el desarrollo de las capacidades de los sectores productivos del estado para promover un crecimiento sustentable con mejores ingresos para las y los chihuahuenses.
Estrategia	02	Incrementar la competitividad, productividad y rentabilidad del sector primario y de las empresas agroindustriales en el estado, fomentando respeto hacia la biodiversidad y el uso sustentable de los recursos.
Línea de Acción		

FUENTES DE FINANCIAMIENTO								
Clave	Fuente	Origen	Porcentaje	Autorizado	Modificado	Gasto	Variación	
1110118	RECURSOS DEL ESTADO 2018	ESTATAL	100.00	5,463,347	9,016,102	2,271,570	6,744,532	

GOBIERNO DEL ESTADO DE CHIHUAHUA
SEGUIMIENTO A LAS METAS DEL PROGRAMA OPERATIVO ANUAL
Tercer Trimestre 2018

Última Actualización: 30/09/2018
Hoja No. 2 de 2
Fecha Impresión: 30/10/2018
PRBRREF565

104-SECRETARÍA DE INNOVACIÓN Y DESARROLLO ECONÓMICO

2F02218 / E203T2 FOMENTO AGROINDUSTRIAL 2018 / ECONOMÍA, INNOVACIÓN, DESARROLLO SUSTENTABLE Y EQUILIBRIO REGIONAL - INDUSTRIA - DERECHOS HUMANOS E INCLUSIÓN SOCIAL

FIN
Contribuir a fortalecer la organización y el desarrollo de las capacidades de los sectores productivos del estado para promover un crecimiento sustentable con mejores ingresos para las y los chihuahuenses a través del incremento de la competitividad de las micros, pequeñas y medianas empresas agroindustriales de 0 a 250 empleados

PROPÓSITO
Las Micros, Pequeñas y Medianas empresas agroindustriales de 0 a 250 empleados establecidas en el Estado de Chihuahua incrementan su competitividad

Referencia	Resumen Narrativo	Presupuesto Autorizado	Presupuesto Modificado	Gasto Acumulado	Meta del Objetivo				Avance de la Meta del Objetivo				Meta de Beneficiarios			Avance de la Meta de Beneficiarios						
					Unidad de Medida	Valor Inicial	Valor Programado	Valor Reprogramado	Clasificación	Valor Logrado del Trimestre	%	Valor Logrado Acumulado	%	Tipo	Valor Programado	Valor Reprogramado	Valor Logrado del Trimestre	%	Valor Logrado Acumulado	%	Mujeres	Hombres
C01	Apoyos económicos a las Micro, Pequeña y Medianas empresas agroindustriales otorgados	4,101,388	7,618,942	1,489,641	Apoyos económicos	105.00	225.00	225.00	ACUMULADO	45	20%	121	54%	Empresas agroindustriales	225	225	45	20%	121	54%	0	0
					Apoyos económicos	8.00	8.00	8.00	ACUMULADO	4	50%	10	125%	Organismos	8	8	4	50%	10	125%	0	0
C0101	Vinculación de las empresas agroindustriales con actores de la cadena de valor para generar proyectos de mayor valor agregado	18,000	18,000	9,080	Empresas agroindustriales	8.00	16.00	16.00	ACUMULADO	8	50%	22	138%	Empresas agroindustriales	16	16	8	50%	22	138%	0	0
C0102	Promoción de proyectos productivos agroindustriales	524,988	542,542	365,494	Proyectos productivos apoyados	0.00	15.00	15.00	ACUMULADO	5	33%	13	87%	Empresas agroindustriales	15	15	5	33%	13	87%	0	0
C0103	Capacitación en agronegocios o sistemas de calidad e inocuidad	3,558,400	3,558,400	1,115,067	Hombres	38.00	140.00	140.00	ACUMULADO	205	146%	239	171%	Hombres	140	140	205	146%	239	171%	0	0
					Mujeres	84.00	100.00	100.00	ACUMULADO	144	144%	175	175%	Mujer	100	100	144	144%	175	175%	0	0
C0104	Administración para el desarrollo del Consejo Certificador del Sotol		3,500,000		Certificaciones de los sectores estratégicos agroindustriales	3.00	3.00	3.00	ACUMULADO	0	0%	0	0%	Empresas agroindustriales	17	17	0	0%	0	0%	0	0
C02	Encuentros de agronegocios realizados	1,361,959	1,397,160	781,929	Encuentros de negocios efectuados	135.00	300.00	300.00	ACUMULADO	841	280%	1,241	414%	Empresas agroindustriales	300	300	12	4%	52	17%	0	0
C0201	Identificación y contacto empresas potenciales en invertir en el sector agroindustrial	861,918	865,599	493,650	Empresas agroindustriales	0.00	10.00	10.00	ACUMULADO	0	0%	4	40%	Empresas agroindustriales	10	10	0	0%	4	40%	0	0
C0202	Planeación de visitas técnicas a las empresas agroindustriales	500,041	531,561	288,279	Visitas técnicas realizadas	65.00	65.00	65.00	ACUMULADO	5	8%	49	75%	Empresas agroindustriales	65	65	5	8%	49	75%	0	0
Total		5,463,347	9,016,102	2,271,570																		

Justificación de Diferencia de Avance con Respecto a las Metas Programadas

Responsable de Programa

M.A. Silvia Yohana Román Sáenz
Directora de Agroindustria

Titular de Dependencia

Ing. Alejandra de la Vega Arizpe
Secretaría de Innovación y Desarrollo Económico

GOBIERNO DEL ESTADO DE CHIHUAHUA
SEGUIMIENTO A LAS METAS DEL PROGRAMA OPERATIVO ANUAL
Tercer Trimestre 2018

Última Actualización: 30/09/2018
Hoja No. 1 de 2
Fecha Impresión 30/10/2018
FRBRREP585

104-SECRETARIA DE INNOVACION Y DESARROLLO ECONOMICO
2F03317 / E203T2 FONDO NACIONAL EMPRENDEDOR 2017 / ECONOMÍA, INNOVACIÓN, DESARROLLO SUSTENTABLE Y EQUILIBRIO REGIONAL - INDUSTRIA - DERECHOS HUMANOS E INCLUSIÓN SOCIAL

Definición del Programa	Beneficiarios				
	Población	Tipo	Mujeres	Hombres	Total
Programa para el otorgamiento de apoyos económicos a las y los emprendedores y MIPYMES de sectores estratégicos para el estado de Chihuahua, a fin de fomentar el desarrollo económico y el fortalecimiento ordenado, planificado, sistemático del emprendimiento, así como impulsar la consolidación de una economía innovadora, dinámica y competitiva.	OBJETIVO	Las y los emprendedores y mipymes de sectores estratégicos para el Estado de Chihuahua atendida			4,390
	POTENCIAL	Las y los emprendedores y mipymes del Estado de Chihuahua			8,544
	REFERENCIA	Las y los emprendedores y mipymes del Estado de Chihuahua			8,544
	POSTERGADA	Las y los emprendedores y mipymes que pertenecen a sectores estratégicos del Estado de Chihuahua rezagados			4,154
	Recursos del Programa				
	Presupuesto Autorizado	Presupuesto Modificado	Gasto	Variación Presup. Modificado vs. Gasto	
	0	30,845,238	20,648,353	10,196,885	

ALINEACIÓN	
Alineación al Plan Nacional de Desarrollo	Periodo 2013-2018

Eje	N4	México Próspero
Tema	08	Fomento económico, política sectorial y regional
Subtema	00	Fomento económico, política sectorial y regional
Objetivo	001	Desarrollar los sectores estratégicos del país.
Estrategia	004	Impulsar a los emprendedores y fortalecer a las micro, pequeñas y medianas empresas.
Línea de Acción	008	Apoyar el escalamiento empresarial de las micro, pequeñas y medianas empresas mexicanas.

Alineación al Plan Estatal de Desarrollo		Periodo 2017-2021
Eje	E2	Economía, Innovación, Desarrollo Sustentable y Equilibrio Regional
Tema	-	
Subtema	-	
Objetivo	01	Fortalecer la organización y el desarrollo de las capacidades de los sectores productivos del estado para promover un crecimiento sustentable con mejores ingresos para las y los chihuahuenses.
Estrategia	01	Promover el desarrollo equilibrado y armónico en las regiones del estado mediante el fortalecimiento de las vocaciones productivas con una visión sustentable.
Línea de Acción		

FUENTES DE FINANCIAMIENTO								
Clave	Fuente	Origen	Porcentaje	Autorizado	Modificado	Gasto	Variación	
1155817	CONTRAPARTE ESTATAL A REASIGNACIONES DE RECURSOS FEDERALES SECRETARIA DE ECONOMIA 2017	ESTATAL	0.00	0	9,570,238	5,531,144	4,039,095	
1710117	RECURSOS DE TERCEROS PARA RECURSOS ESTATALES 2017	DE TERCEROS	0.00	0	5,000,000	3,355,588	1,644,412	

OTRAS FUENTES DE FINANCIAMIENTO								
Clave	Fuente	Programa	Origen	Porcentaje	Autorizado	Modificado	Gasto	Variación
2555817	REASIGNACIONES DE RECURSOS FEDERALES SECRETARIA DE ECONOMIA 2017	2F03317 FONDO NACIONAL EMPRENDEDOR 2017	FEDERAL	0.00	0	16,275,000	11,781,621	4,513,379

GOBIERNO DEL ESTADO DE CHIHUAHUA
SEGUIMIENTO A LAS METAS DEL PROGRAMA OPERATIVO ANUAL
Tercer Trimestre 2018

Última Actualización: 30/09/2018
Hoja No. 2 de 2
Fecha Impresión 30/10/2018
PRBRREP565

104-SECRETARIA DE INNOVACION Y DESARROLLO ECONOMICO

2F03317 / E203T2 FONDO NACIONAL EMPRENDEDOR 2017 / ECONOMÍA, INNOVACIÓN, DESARROLLO SUSTENTABLE Y EQUILIBRIO REGIONAL - INDUSTRIA - DERECHOS HUMANOS E INCLUSIÓN SOCIAL

FIN
Contribuir al incremento de la derrama económica del Estado de Chihuahua mediante la mejora de la competitividad de las y los emprendedores y Mipymes de sectores estratégicos

PROPÓSITO
Las y los emprendedores y Mipymes de sectores estratégicos del Estado de Chihuahua mejoran su competitividad

Referencia	Resumen Narrativo	Presupuesto Autorizado	Presupuesto Modificado	Gasto Acumulado	Unidad de Medida	Meta del Objetivo				Avance de la Meta del Objetivo				Meta de Beneficiarios			Avance de la Meta de Beneficiarios					
						Valor Inicial	Valor Programado	Valor Reprogramado	Clasificación	Valor Logrado del Trimestre	%	Valor Logrado Acumulado	%	Tipo	Valor Programado	Valor Reprogramado	Valor Logrado del Trimestre	%	Valor Logrado Acumulado	%	Mujeres	Hombres
C01	Apoyos económicos a proyectos estratégicos otorgados		1,570,238	1,570,238	Empresas	4,286.00	390.00	390.00	ACUMULADO	390	100%	390	100%	Empresas	390	390	390	100%	390	100%	0	0
C0101	Seguimiento a proyectos estratégicos ingresados.		1,570,238	1,570,238	Empresas	72.00	390.00	390.00	ACUMULADO	390	100%	390	100%	Empresas	390	390	390	100%	390	100%	0	0
C0102	Atención de solicitudes para apoyos de Proyectos Estratégicos				Empresas	18.00	500.00	500.00	ACUMULADO	500	100%	500	100%	Empresas	500	500	500	100%	500	100%	0	0
C02	Apoyos económicos a proyectos especiales brindados		29,275,000	19,078,115	Empresas	23.00	7.00	7.00	ACUMULADO	7	100%	7	100%	Empresas	7	7	7	100%	7	100%	0	0
C0201	Selección de las solicitudes recibidas de los proyectos especiales		29,275,000	19,078,115	Empresas	7.00	7.00	7.00	ACUMULADO	7	100%	7	100%	Empresas	7	7	7	100%	7	100%	0	0
C0202	Recepción de solicitudes para apoyos de Proyectos Especiales				Empresas	4.00	8.00	8.00	ACUMULADO	8	100%	8	100%	Empresas	8	8	8	100%	8	100%	0	0
Total			30,845,238	20,648,353																		

Justificación de Diferencia de Avance con Respecto a las Metas Programadas

Responsable de Programa

Dr. Alfredo de la Torre Ajenda
Director de Gestión Estratégica y Eficacia Institucional

Titular de Dependencia

Ing. Alejandra de Vega Arizpe
Secretaría de Innovación y Desarrollo Económico

GOBIERNO DEL ESTADO DE CHIHUAHUA
SEGUIMIENTO A LAS METAS DEL PROGRAMA OPERATIVO ANUAL
Tercer Trimestre 2018

Última Actualización: 30/09/2018
 Hoja No. 1 de 2
 Fecha Impresión 30/10/2018
 FRBRREP565

104-SECRETARIA DE INNOVACION Y DESARROLLO ECONOMICO
2K02818 / E206T2 CONVENIO CON LA SECRETARIA DE TURISMO-SECTUR 2018 / ECONOMÍA, INNOVACIÓN, DESARROLLO SUSTENTABLE Y EQUILIBRIO REGIONAL - TURISMO - DERECHOS HUMANOS E INCLUSIÓN SOCIAL

Definición del Programa	Beneficiarios				
	Población	Tipo	Mujeres	Hombres	Total
Fortalecer el desarrollo turístico a través de la ejecución de proyectos, estudios así como obras de Infraestructura y servicios, mejoramiento de imagen urbana, equipamiento, rehabilitación de sitios de interés, rutas, circuitos y corredores en materia turística; para las y los habitantes de los municipios con potencial turístico.	REFERENCIA	Habitantes de municipios con potencial turístico	1,666,558	1,620,537	3,287,095
	OBJETIVO	Habitantes de municipios con potencial turístico	773,255	751,902	1,525,157
	POSTERGA DA	Habitantes de municipios con potencial turístico	893,303	868,635	1,761,938
	POTENCIAL	Habitantes de municipios con potencial turístico	1,666,558	1,620,537	3,287,095
	Recursos del Programa				
	Presupuesto Autorizado	Presupuesto Modificado	Gasto	Variación Presup. Modificado vs. Gasto	
	51,000,000	64,093,745	9,895,910	54,197,835	

ALINEACIÓN	
Alineación al Plan Nacional de Desarrollo	Periodo 2013-2018

Eje	N4	México Próspero
Tema	11	Sector turístico
Subtema	00	Sector turístico
Objetivo	001	Aprovechar el potencial turístico de México para generar una mayor derrama económica en el país.
Estrategia	001	Impulsar el ordenamiento y la transformación del sector turístico.
Línea de Acción	002	Promover la concurrencia de las acciones gubernamentales de las entidades federativas en materia de turismo, con las del Gobierno Federal.

Alineación al Plan Estatal de Desarrollo			Periodo 2017-2021
Eje	E2	Economía, Innovación, Desarrollo Sustentable y Equilibrio Regional	
Tema	-		
Subtema	-		
Objetivo	08	Fortalecer el desarrollo turístico del estado de Chihuahua para incrementar de forma sustentable la derrama económica de este sector en el estado.	
Estrategia	01	Potencializar el modelo de desarrollo turístico del estado.	
Línea de Acción			

FUENTES DE FINANCIAMIENTO							
Clave	Fuente	Origen	Porcentaje	Autorizado	Modificado	Gasto	Variación
1110118	RECURSOS DEL ESTADO 2018	ESTATAL	0.00	0	7,951,119	2,866,374	5,084,745
1155518	CONTRAPARTE ESTATAL A REASIGNACIONES DE RECURSOS FEDERALES SECRETARIA DE TURISMO 2018	ESTATAL	41.18	21,000,000	27,142,626	2,455,486	24,687,140

OTRAS FUENTES DE FINANCIAMIENTO								
Clave	Fuente	Programa	Origen	Porcentaje	Autorizado	Modificado	Gasto	Variación
2555518	REASIGNACIONES DE RECURSOS FEDERALES SECRETARIA DE TURISMO 2018	2K02818 CONVENIO CON LA SECRETARIA DE TURISMO-SECTUR 2018	FEDERAL	58.82	30,000,000	29,000,000	4,574,050	24,425,950

GOBIERNO DEL ESTADO DE CHIHUAHUA
SEGUIMIENTO A LAS METAS DEL PROGRAMA OPERATIVO ANUAL
Tercer Trimestre 2018

Última Actualización: 30/09/2018
Hoja No. 2 de 2
Fecha Impresión: 30/10/2018
PRBRREP665

104-SECRETARIA DE INNOVACION Y DESARROLLO ECONOMICO

2K02818 / E205T2: CONVENIO CON LA SECRETARIA DE TURISMO-SECTUR 2018 / ECONOMÍA, INNOVACIÓN, DESARROLLO SUSTENTABLE Y EQUILIBRIO REGIONAL - TURISMO - DERECHOS HUMANOS E INCLUSIÓN SOCIAL

FIN Contribuir al desarrollo turístico en el estado a través del incremento de la infraestructura turística, beneficiándose de esta manera las y los habitantes de los municipios con potencial turístico	PROPÓSITO Habitantes de municipios con potencial turístico, se benefician con el incremento de la infraestructura turística
---	---

Referencia	Resumen Narrativo	Presupuesto Autorizado	Presupuesto Modificado	Gasto Acumulado	Unidad de Medida	Meta del Objetivo			Clasificación	Avance de la Meta del Objetivo				Meta de Beneficiarios			Avance de la Meta de Beneficiarios					
						Valor Inicial	Valor Programado	Valor Reprogramado		Valor Logrado del Trimestre	%	Valor Logrado Acumulado	%	Tipo	Valor Programado	Valor Reprogramado	Valor Logrado del Trimestre	%	Valor Logrado Acumulado	%	Mujeres	Hombres
C01	Obras de inversión de infraestructura turística concluidas	51,000,000	56,670,899	7,309,110	Obras de inversión de infraestructura turística	2.00	4.00	4.00	ACUMULADO	0	0%	0	0%	Habitantes de municipios con potencial turístico	1,525,157	1,525,157	0	0%	0	0%	0	0
C0101	Inspección a las obras de infraestructura turística	51,000,000	56,670,899	7,309,110	Visitas de inspección	15.00	16.00	16.00	ACUMULADO	6	38%	7	44%	Habitantes de municipios con potencial turístico	1,525,157	1,525,157	0	0%	0	0%	0	0
C0102	Gestión de la aprobación de la celebración de convenio de coordinación y reasignación de recursos con la Secretaría de Turismo del Gobierno Federal.				Monto de inversión	37,401,000.00	946,000,000.00	946,000,000.00	ACUMULADO	8,369,283	1%	16,086,483	2%	Habitantes de municipios con potencial turístico	1,525,157	1,525,157	0	0%	0	0%	0	0
C02	Proyectos de desarrollo turístico realizados		7,422,847	2,586,799	Proyectos turísticos concluidos	1.00	1.00	1.00	ACUMULADO	0	0%	0	0%	Habitantes de municipios con potencial turístico	1,525,157	1,525,157	0	0%	0	0%	0	0
C0201	Planeación de proyectos de socialización para involucrar a diferentes grupos y/o comunidades en los proyectos ejecutivos		7,422,847	2,586,799	Proyectos de socialización concluidos	0.00	5.00	5.00	ACUMULADO	1	20%	1	20%	Habitantes de municipios con potencial turístico	1,525,157	1,525,157	0	0%	0	0%	0	0
C0202	Vinculación de asesorías para la generación de nuevos proyectos				Asesorías de infraestructura turística	12.00	12.00	12.00	ACUMULADO	4	33%	10	83%	Habitantes de municipios con potencial turístico	1,525,157	1,525,157	0	0%	0	0%	0	0
C0203	Organización de visitas de inspección, para analizar factibilidad de nuevos proyectos				Visitas de inspección	15.00	12.00	12.00	ACUMULADO	2	17%	6	50%	Habitantes de municipios con potencial turístico	1,525,157	1,525,157	0	0%	0	0%	0	0
Total		51,000,000	64,093,745	9,895,910																		

Justificación de Diferencia de Avance con Respecto a las Metas Programadas

El apartado de sujetos de derecho del avance de la meta de beneficiarios se reflejará en el mes de diciembre del 2018, ya que es un dato constante del total de la población objetivo programada de los habitantes de municipios con potencial turístico; debido a que el programa presupuestario está enfocado al fomento del desarrollo turístico en el estado de Chihuahua

Responsable de Programa



Dra. Nathalie Veronique Desplas Puol
Directora de Turismo

Titular de Dependencia



Ing. Alejandra de la Vega Arizpa
Secretaría de Innovación y Desarrollo Económico



GOBIERNO DEL ESTADO DE CHIHUAHUA
SEGUIMIENTO A LAS METAS DEL PROGRAMA OPERATIVO ANUAL
Tercer Trimestre 2018

Última Actualización: 30/09/2018
 Hoja No. 1 de 2
 Fecha Impresión 30/10/2018
 PRBRREP565

104-SECRETARIA DE INNOVACION Y DESARROLLO ECONOMICO
2P00918 / E203T2 PLANEACIÓN, EVALUACIÓN Y CONDUCCIÓN DEL DESARROLLO ECONÓMICO 2018 / ECONOMÍA, INNOVACIÓN, DESARROLLO SUSTENTABLE Y EQUILIBRIO REGIONAL - INDUSTRIA - DERECHOS HUMANOS E INCLUSIÓN SOCIAL

Definición del Programa	Beneficiarios					
	Población	Tipo	Mujeres	Hombres	Total	
Articulación eficaz de estrategias, políticas y programas del sector económico para la conservación de empleos de calidad para la población económicamente activa formal a través de proyectos productivos, compendios así como la creación de instrumentos de inteligencia de negocio que incidan en el desarrollo económico del estado.	REFERENCIA	Población económica total en el estado de Chihuahua (activa e inactiva)		1,418,585	1,342,224	2,760,809
	POSTERGADA	Población económicamente activa formal en el estado de Chihuahua		290,059	523,111	813,170
	OBJETIVO	Población económicamente activa formal en el estado de Chihuahua		340,000	510,000	850,000
	POTENCIAL	Población económicamente activa formal en el estado de Chihuahua		630,059	1,033,111	1,663,170
Recursos del Programa						
	Presupuesto Autorizado	Presupuesto Modificado	Gasto	Variación Presup. Modificado vs. Gasto		
	41,070,156	40,826,012	25,019,296	15,806,716		

ALINEACIÓN
Alineación al Plan Nacional de Desarrollo Periodo 2013-2018

Eje	N4	México Próspero
Tema	08	Fomento económico, política sectorial y regional
Subtema	00	Fomento económico, política sectorial y regional
Objetivo	001	Desarrollar los sectores estratégicos del país.
Estrategia	001	Reactivar una política de fomento económico enfocada en incrementar la productividad de los sectores dinámicos y tradicionales de la economía mexicana, de manera regional y sectorialmente equilibrada.
Línea de Acción	002	Articular, bajo una óptica transversal, sectorial y/o regional, el diseño, ejecución y seguimiento de proyectos orientados a fortalecer la competitividad del país, por parte de los tres órdenes de gobierno, iniciativa privada y otros sectores de la sociedad.

Alineación al Plan Estatal de Desarrollo Periodo 2017-2021		
Eje	E2	Economía, Innovación, Desarrollo Sustentable y Equilibrio Regional
Tema	-	
Subtema	-	
Objetivo	01	Fortalecer la organización y el desarrollo de las capacidades de los sectores productivos del estado para promover un crecimiento sustentable con mejores ingresos para las y los chihuahuenses.
Estrategia	01	Promover el desarrollo equilibrado y armónico en las regiones del estado mediante el fortalecimiento de las vocaciones productivas con una visión sustentable.
Línea de Acción		

FUENTES DE FINANCIAMIENTO								
Clave	Fuente	Origen	Porcentaje	Autorizado	Modificado	Gasto	Variación	
1110118	RECURSOS DEL ESTADO 2018	ESTATAL	100.00	41,070,156	40,826,012	25,019,296	15,806,716	

GOBIERNO DEL ESTADO DE CHIHUAHUA
 SEGUIMIENTO A LAS METAS DEL PROGRAMA OPERATIVO ANUAL
 Tercer Trimestre 2018

Última Actualización: 30/09/2018
 Hoja No. 2 de 2
 Fecha Impresión 30/10/2018
 PRBRREP565

104-SECRETARIA DE INNOVACION Y DESARROLLO ECONOMICO

2P00918 / E203T2 PLANEACIÓN, EVALUACIÓN Y CONDUCCIÓN DEL DESARROLLO ECONÓMICO 2018 / ECONOMÍA, INNOVACIÓN, DESARROLLO SUSTENTABLE Y EQUILIBRIO REGIONAL - INDUSTRIA - DERECHOS HUMANOS E INCLUSIÓN SOCIAL

FIN
 Contribuir en fortalecer la organización y el desarrollo de las capacidades de los sectores productivos del estado, para promover un crecimiento sustentable con mejores ingresos a las y los chihuahuenses a través de la conservación de empleos a la población formal económicamente activa

PROPÓSITO
 La población económicamente activa formal cuenta con empleos de calidad

Referencia	Resumen Narrativo	Presupuesto Autorizado	Presupuesto Modificado	Gasto Acumulado	Unidad de Medida	Meta del Objetivo			Clasificación	Avance de la Meta del Objetivo				Meta de Beneficiarios		Avance de la Meta de Beneficiarios						
						Valor Inicial	Valor Programado	Valor Reprogramado		Valor Logrado del Trimestre	%	Valor Logrado Acumulado	%	Tipo	Valor Programado	Valor Reprogramado	Valor Logrado del Trimestre	%	Valor Logrado Acumulado	%	Mujeres	Hombres
C01	Proyectos productivos realizados	35,122,920	34,749,822	22,253,279	Proyectos productivos realizados	3.00	10.00	10.00	ACUMULADO	4	40%	11	110%	Población económicamente activa formal en el estado de Chihuahua	850,000	878,774	0	0%	0	0%	0	0
C0101	Identificación de proyectos productivos en el estado	24,067,640	23,340,793	15,125,909	Proyectos productivos identificados	2.00	7.00	7.00	ACUMULADO	0	0%	2	29%	Población económicamente activa formal en el estado de Chihuahua	850,000	878,774	0	0%	0	0%	0	0
					Proyectos productivos identificados liderados por mujeres	1.00	3.00	3.00	ACUMULADO	3	100%	5	167%	Población económicamente activa formal en el estado de Chihuahua	850,000	850,000	0	0%	0	0%	0	0
C0102	Gestión en la intervención de la solución a los problemas del sector económico que se presentan en el estado	11,055,280	11,409,029	7,127,370	Gestiones realizadas	12.00	24.00	24.00	ACUMULADO	19	79%	118	492%	Población económicamente activa formal en el estado de Chihuahua	850,000	878,774	0	0%	0	0%	0	0
C02	Compendios económicos sociales realizados	5,947,237	6,076,190	2,766,017	Compendios económicos	12.00	11.00	12.00	ACUMULADO	5	42%	9	75%	Las y los usuarios	660	660	0	0%	0	0%	0	0
C0201	Elaboración de estudios socioeconómicos	2,894,939	3,131,531	1,163,771	Estudio socioeconómico	38.00	48.00	40.00	ACUMULADO	13	33%	39	98%	Las y los usuarios	660	660	0	0%	0	0%	0	0
C0202	Gestión de Recursos Financieros ante el Gobierno Federal	2,412,035	2,421,989	1,427,511	Recursos financieros	16,275,000.00	35,000,000.00	35,000,000.00	ACUMULADO	997,500	3%	997,500	3%	Población económicamente activa formal en el estado de Chihuahua	850,000	850,000	0	0%	0	0%	0	0
C0203	Atención a las y los usuarios con información socio-económica	640,263	522,670	174,736	Las y los usuarios atendidos	600.00	660.00	660.00	CONSTANTE	306	46%	306	46%	Las y los usuarios	660	660	0	0%	351	53%	0	0
Total		41,070,156	40,826,012	25,019,296																		

Justificación de Diferencia de Avance con Respecto a las Metas Programadas

El apartado de sujetos de derecho del avance de la meta de beneficiarios se reflejará en el mes de diciembre del 2018, ya que es un dato constante del total de la población objetivo programada de la Población económicamente activa formal en el estado de Chihuahua; debido a que el programa presupuestario está enfocado a la articulación eficaz de estrategias, políticas y programas del sector económico para la conservación de empleos de calidad en el estado de Chihuahua.

Responsable de Programa

Dr. Alfredo de la Torre Aranda
 Director de Gestión Estratégica y Eficacia Institucional

Titular de Dependencia

Ing. Alejandra de la Vega Arizpe
 Secretaria de Innovación y Desarrollo Económico